


Orientações sobre o uso do logotipo do Incaper





USOS PERMITIDOS

O logotipo do Incaper deve ser aplicado sozinho somente nos documentos internos da instituição e nos pôsteres de congresso.

Em todos os materiais gráficos e documentos de uso/divulgação externa, deve-se utilizar a versão completa do logotipo acompanhado do nome da Secretaria (Seag) e do brasão do Governo Estadual.



**GOVERNO DO ESTADO
DO ESPÍRITO SANTO**
*Secretaria da Agricultura,
Abastecimento, Aquicultura e Pesca*



**GOVERNO DO ESTADO
DO ESPÍRITO SANTO**
*Secretaria da Agricultura,
Abastecimento, Aquicultura e Pesca*

USOS PROIBIDOS

De nenhuma forma o logotipo do Incaper deve ser alterado. As versões permitidas estão disponíveis para download no site do Incaper, na aba comunicação -> logotipo.

<https://incaper.es.gov.br/logotipos-2>

Não é permitida a alteração de cores, das proporções entre os logotipos do Incaper, Seag e brasão do Governo nem distorção ou uso de contornos.



Cores incorretas.



Uso de contorno no logotipo.



Para evitar distorções, sempre aumente ou diminua o logotipo com a tecla shift do teclado pressionada.



Posicionamento errado.



Erro de proporção. No primeiro exemplo, o Incaper está maior do que o padrão em relação à Seag; no segundo, está menor.

REDUÇÃO

Ao reduzir o logotipo, é preciso observar sua legibilidade. Aplicações com até 3,5 cm de largura ainda permitem a leitura do nome completo do Instituto (Instituto Capixaba de Pesquisa, Assistência Técnica e Extensão Rural).

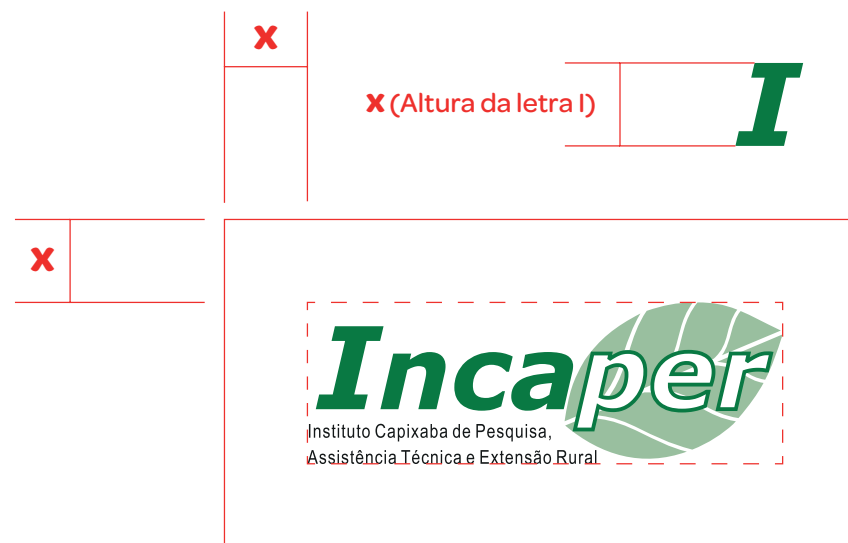
Em aplicações menores, como em uma caneta, é preciso retirar o texto inferior em preto.



AREJAMENTO

O arejamento tem como principal função preservar a visibilidade, de modo que outras marcas não interfiram na leitura.

Para o logotipo do Incaper, usa-se como referência de arejamento mínimo o "I" do logotipo no tamanho em que será impresso, como mostrado na figura ao lado.



ESPECIFICAÇÕES CROMÁTICAS

As cores utilizadas devem seguir a composição cromática definida ao lado. Em casos especiais, quando as cores especificadas não estiverem disponíveis, como no caso de bordados em bonés e camisetas, devem-se escolher cores visualmente compatíveis.



Composição CMYK C 40 M 0 Y 40 K 20

Composição RGB R 144 G 181 B 150

PANTONE Solid Coated 356 c

Hexadecimal #90b596



Composição CMYK C 100 M 0 Y 100 K 50

Composição RGB R 0 G 95 B 39

PANTONE Solid Coated 556 c

Hexadecimal #005f39

VERSÃO MONOCROMÁTICA



VISIBILIDADE

A versão colorida deverá ter a preferência no uso, porém só deve ser utilizada se o fundo onde ela for aplicada permitir boa visibilidade. Branco, tons pastel e cores claras não prejudicam a leitura.

Quando o fundo for muito escuro, é recomendado usar a versão branca do logotipo. Quando as cores forem muito claras, é recomendado usar o logotipo na versão preta e quando forem vivas, deve-se fazer um teste para ver qual opção fica mais visível.



FUNDOS FOTOGRÁFICOS

As aplicações em fundos fotográficos são permitidas, desde que a visualização do logotipo não seja prejudicada. Abaixo seguem algumas orientações para otimizar a legibilidade:

- O logotipo deve ser aplicado sobre uma área da imagem de cor homogênea;
- O arejamento, descrito na página 3, deve ser respeitado, de forma que objetos figurativos ou quaisquer elementos que chamem a atenção não tenham uma aproximação excessiva do logotipo;
- As mesmas diretrizes para aplicação sobre fundos coloridos (claros e escuros) devem ser adotadas, considerando como cor de fundo as cromias contidas na área de inserção da marca;
- A escolha da imagem fotográfica deve ser adequada aos princípios e valores do Incaper.





Instituto Capixaba de Pesquisa,
Assistência Técnica e Extensão Rural

**GOVERNO DO ESTADO
DO ESPÍRITO SANTO**
*Secretaria da Agricultura,
Abastecimento, Aquicultura e Pesca*

